



ઘી માંડવી મર્કન્ટાઈલ કો-ઓપરેટીવ બેંક લી.

જી.ટી.રોડ, માંડવી-કચ્છ. ફોન-૦૨૮૩૪-૨૨૪૧૨૪, ૨૩૨૩૨૪, ૨૨૨૧૦૪

Website : www.mandvibank.in • E-mail : mmc@mandvibank.in

ઓડીટ વર્ગ “અ”

વર્ષ :- ૨૦૨૪-૨૦૨૫



૨૯ મો વાર્ષિક અહેવાલ





ઘી માંડવી મર્કન્ટાઇલ કો-ઓપરેટીવ બેંક લી.

૨૦૨૪-૨૫ના વર્ષનો અહેવાલ

બોર્ડ ઓફ ડાયરેક્ટર્સ



ચેરમેન
શ્રી અશ્વીનભાઈ કુંવરજી શાહ
મો. ૯૪૨૮૦૬૬૦૧૪



વાઈસ ચેરમેન
શ્રી રશ્મિભાઈ ભાઈલાલ દોશી
ફોન: (ઓ) ૨૩૧૬૮૯ (ઘર) ૨૨૩૪૬૮
મો. ૯૮૭૯૩૩૦૯૫૮



મેનેજિંગ ડાયરેક્ટર
શ્રી હિતેશભાઈ જેઠમલભાઈ આચા
ફોન: (ઓ) ૨૨૩૬૫૮
મો. ૯૬૦૧૨૬૨૨૪૦



ડાયરેક્ટર
શ્રી શાંતિલાલ પેથાભાઈ પટેલ
ફોન: (ઓ) ૨૨૩૦૨૯ (ઘર) ૨૨૩૨૩૭
મો. ૯૪૨૬૬૨૯૧૨૯, ૯૯૭૯૦૨૯૧૨૯



ડાયરેક્ટર
શ્રી પ્રતિકભાઈ હરગોવિંદભાઈ શાહ
ફોન: (ઓ) ૨૨૩૦૧૪
મો. ૯૮૨૪૪૧૨૧૦૨



ડાયરેક્ટર
શ્રી મહેશભાઈ કાન્તિલાલ શાહ
ફોન: (ઓ) ૨૨૩૧૨૭ (ઘર) ૨૩૦૬૯૯
મો. ૯૯૭૯૭૯૮૨૭૦



ડાયરેક્ટર
શ્રી અક્ષયભાઈ પ્રભુલાલ મહેતા
ફોન: (ઓ) ૨૨૩૪૪૬ (ઘર) ૨૨૩૩૯૨
મો. ૯૮૨૫૨૮૪૨૪૬



ડાયરેક્ટર
શ્રી જયંતિલાલ દેવચંભાઈ કક્કર
ફોન: (ઓ.) ૨૨૩૧૫૭ (ઘર) ૨૨૩૧૫૮
મો. ૯૮૭૯૨૯૨૦૬૮



ડાયરેક્ટર
શ્રી રાજેન્દ્ર માણેકલાલ શાહ
ફોન: (ઓ) ૨૨૩૮૧૦ (ઘર) ૨૨૪૨૧૦
મો. ૯૨૨૮૨૨૧૦૩૬



ડાયરેક્ટર
શ્રી નરતભાઈ માણેકલાલ શાહ
ફોન: (ઓ) ૨૨૩૨૧૧
મો. ૯૪૨૬૯૩૧૧૦૧



ડાયરેક્ટર
શ્રી જયેશભાઈ ઘરમશીભાઈ શાહ
મો. ૯૪૨૭૫૬૬૯૦૭



ડાયરેક્ટર
શ્રી તેજસભાઈ શશીકાંતભાઈ વાસાણી
મો. ૯૮૨૫૬૨૨૦૧૬



ડાયરેક્ટર
શ્રીમતી ભારતીબેન પ્રબોધભાઈ સંઘવી
મો. ૯૭૨૬૧૫૫૮૪૨



ડાયરેક્ટર
શ્રીમતી નચનાબેન શરદભાઈ શાહ
મો. ૯૮૭૯૦૧૨૮૨૭



પ્રોફેશનલ કો. ઓપ. ડાયરેક્ટર
શ્રી મહેશભાઈ જમનાદાસ સંપટ
ફોન: (ઘર) ૨૩૦૧૧૮
મો. ૯૮૨૫૯૫૧૩૭૫



મેનેજર
શ્રી નરતભાઈ જે.શુક્લા
ફોન: (ઓ) ૨૨૨૧૦૪
મો. ૯૮૨૫૭૯૬૭૯



ઘી માંડવી મર્કન્ટાઇલ કો-ઓપરેટીવ બેંક લી.

૨૦૨૪-૨૫ના વર્ષનો અહેવાલ

સહકાર વિભાગ ક્રમાંક સા.૧૯૩૫ ભુજ-કચ્છ, ૧૭-૬-૧૯૯૫

આર. બી. આઈ. ગુજરાત ૧૧૯૦ પી. ૨૩-૧૨-૧૯૯૫

ચેરમેનશ્રી નું ઉદ્બોધન



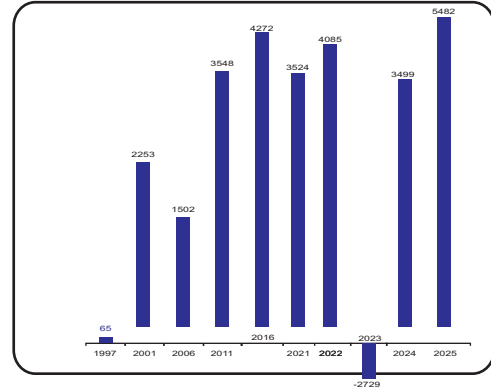
માનનીય સભાસદ ભાઈઓ તથા બહેનો, આપણી બેંક અઠ્યાવીસ વર્ષ પૂર્ણ કરી ઓગણત્રીસમાં નાણાંકીય વર્ષમાં પ્રવેશ કરી રહી છે. આ વર્ષે પણ આપણી બેંકે અગાઉના વર્ષોની માફક ઓફિટ સર્વિશ્રેષ્ઠ 'અ' વર્ગ જાળવી રાખેલ છે ત્યારે બેંકે કરેલી પ્રગતિનો અહેવાલ બોર્ડ ઓફ ડાયરેક્ટર્સ વતી આપની સમક્ષ રજૂ કરતાં ખુબ જ આનંદની લાગણી અનુભવું છું.

ઘંઘાકીય રીતે મંદીના કપરાકાળમાં પણ આપણી બેંકે કરેલી પ્રગતિ અને મેળવેલ પરિણામો આપ સર્વે સભાસદો, થાપણદારો તેમજ ગ્રાહકોએ અમારામાં મુકેલ વિશ્વાસને આભારી છે.

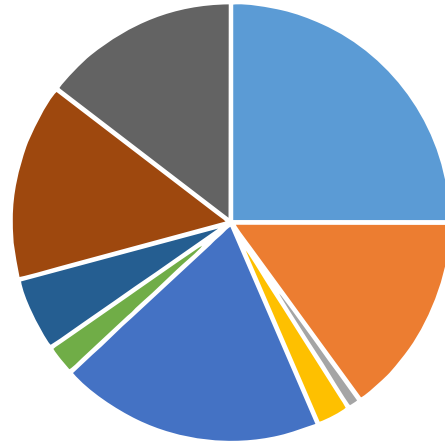
મારા સાથી ડાયરેક્ટરોના સાથ તથા સહકારને કારણે તેમજ કર્મચારીગણની નિષ્ઠા તથા કામ પ્રત્યેની લગનને કારણે આટલા સુંદર પરિણામો મળેલ છે અને ભવિષ્યમાં પણ આપણી બેંક ઉત્તરોત્તર પ્રગતિના ઉચ્ચતમ શીખરો સર કરશે એવો મને દ્રઢ વિશ્વાસ છે.

ચોખ્ખો નફો તેમજ તેની ફાળવણી

વર્ષ ૨૦૨૪-૨૫માં આપણી બેંકનો ચોખ્ખો નફો ₹ ૫૪,૮૨,૮૯૯.૧૧ રહેવા પામેલ. બેંકની જરૂરીયાતોને ધ્યાને લઈ, ચર્ચા વિચારણા કર્યા બાદ ₹ ૫૪,૮૨,૮૯૯.૧૧ ચોખ્ખા નફાની નીચે મુજબની ફાળવણી આપ સર્વે સમક્ષ મંજૂર કરવા બોર્ડ ઓફ ડાયરેક્ટર્સે ભલામણ કરેલ છે.



● રીઝર્વ ફંડ ખાતે	₹ ૧૩,૭૦,૭૨૫.૧૧	(૨૫% ચોખ્ખા નફાના)
● બેડ એન્ડ ડાઉટફુલ રીઝર્વ ખાતે	₹ ૮,૨૨,૪૩૫.૦૦	(૧૫% ચોખ્ખા નફાના)
● ઘર્માદા ફંડ ખાતે	₹ ૫૪,૮૩૦.૦૦	(૧% ચોખ્ખા નફાના)
● શિક્ષણ ફાળા ખાતે	₹ ૧,૩૭,૦૭૨.૦૦	(૨.૫% ચોખ્ખા નફાના)
● ડીવીડન્ડ ખાતે	₹ ૧૦,૭૩,૧૬૦.૦૦	(૧૨% શેર ભંડોળના)
● સ્ટાફ વેલ્ફેર ફંડ ખાતે	₹ ૧,૨૪,૬૭૭.૦૦	
● બિલ્ડીંગ ફંડ ખાતે	₹ ૩,૦૦,૦૦૦.૦૦	
● સભાસદ વેલ્ફેર ફંડ ખાતે	₹ ૮,૦૦,૦૦૦.૦૦	
● ઇન્વેસ્ટમેન્ટ ફલકચ્યુએશન ફંડ	₹ ૮,૦૦,૦૦૦.૦૦	
કુલ રકમ	₹ ૫૪,૮૨,૮૯૯.૧૧	



સભાસદ સંખ્યા

વર્ષ ૨૦૨૪-૨૫ની શરૂઆતમાં ૫૭૩૧ સભ્યો હતા. જેમાં વર્ષ દરમિયાન ૧૦૬ નવા સભ્યો દાખલ થતાં તેમજ વર્ષ દરમિયાન ૪૮૪ જુના સભ્યો છુટા થતાં વર્ષ આખરે ૫૩૫૩ સભાસદ રહેવા પામેલ છે.



ધી માંડવી મર્કન્ટાઇલ કો-ઓપરેટીવ બેંક લી.

૨૦૨૪-૨૫ના વર્ષનો અહેવાલ

શેર ભંડોળ

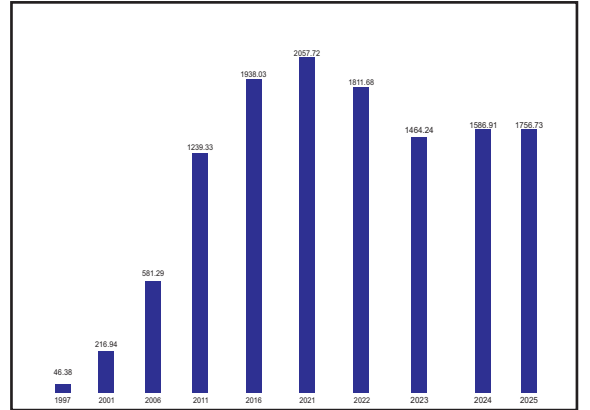
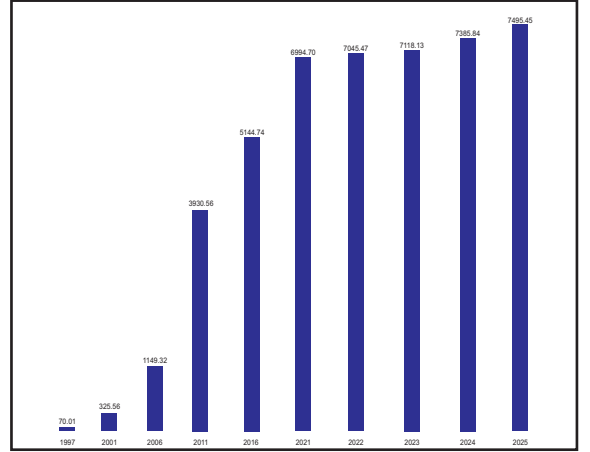
વર્ષ ૨૦૨૪-૨૫ની શરૂઆતમાં બેંકનું શેર ભંડોળ ₹ ૯૧,૬૪,૦૦૦ હતું જેમાં વર્ષ દરમિયાન ₹ ૨,૨૧,૦૦૦નો ઘટાડો થતાં તા.૩૧-૦૩-૨૦૨૫ ના રોજ ₹ ૮૯,૪૩,૦૦૦ શેર ભંડોળ રહેવા પામેલ છે.

થાપણો

વર્ષ ૨૦૨૪-૨૫ની શરૂઆતમાં બેંકની કુલ થાપણો ₹ ૭૪૫૬.૨૫ લાખ હતી. જેમા વર્ષ દરમિયાન ₹ ૩૯.૨૦ લાખનો વધારો થતાં તા.૩૧-૦૩-૨૦૨૫ના રોજ ₹ ૭૪૯૫.૪૫ લાખ થાપણો રહેવા પામેલ છે.

ઘિરાણ

આપણી બેંકના સભાસદોની માંગણી તેમજ તેમની ઘિરાણ પરત કરવાની ક્ષમતાને ધ્યાનમાં લઈ, બેંકના ઘિરાણ અંગેના નીતિ નિયમ તેમજ રીઝર્વ બેંક તરફથી મળતા આદેશોની મર્યાદામાં રહી, કોઈપણ જાતના ભેદભાવ વગર, બેંકે પોતાના ગ્રાહકોને બને તેટલી ઝડપથી ઘિરાણ પુરૂ પાડેલ છે. વર્ષ ૨૦૨૪-૨૫ની શરૂઆતમાં કુલ ઘિરાણ ₹ ૧૫૮૬.૯૧ લાખ હતું જેમાં વર્ષ દરમિયાન ₹ ૧૬૯.૮૨ લાખનો વધારો થતાં તા.૩૧-૦૩-૨૦૨૫ના રોજ ₹ ૧૭૫૬.૭૩ લાખ રહેવા પામેલ છે.



મીટીંગ

વર્ષ દરમિયાન બોર્ડના સભ્યોએ બેંકની પ્રગતિમાં સ્વેચ્છાએ ચથાયોગ્ય પૂરેપૂરો જ્ઞાનો આપેલ છે. વર્ષ દરમિયાન બોર્ડ ઓફ ડાયરેક્ટર્સની કુલ ૧૪ મીટીંગ મળેલ હતી. આ ઉપરાંત જરૂરિયાત મુજબ એડવાઈઝરી કમીટી, એક્ઝીક્યુટીવ કમીટી, લોન કમીટી, રીકવરી કમીટી, સ્ટાફ કમીટી, ઇન્વેસ્ટમેન્ટ કમીટી, ALM કમીટી, ઓડિટ કમીટી, સાઈબર સિક્યોરીટીની કમીટી તથા ઇન્ફોર્મેશન ટેકનોલોજી કમીટીની મીટીંગો પણ મળી હતી.

ડીવીડન્ડ

બેંક મેનેજમેન્ટે વર્ષ ૨૦૨૪-૨૫ના નફામાંથી નિયમ મુજબ જાળવણી કર્યા બાદ નફામાંથી ૧૨% ડીવીડન્ડ આપવાની ભલામણ કરેલ છે. જેને આપ સભાસદો મંજૂર કરી સાથ સહકાર આપશો.



ઘી માંડવી મર્કન્ટાઇલ કો-ઓપરેટીવ બેંક લી.

૨૦૨૪-૨૫ના વર્ષનો અહેવાલ

સભાસદ વીમા યોજના

જયોતીગ્રામ અકસ્માત વીમા યોજના હેઠળ ₹ ૧,૦૦,૦૦૦.૦૦ ની એક્સીડન્ટ વીમા પોલીસી બધા જ શેર હોલ્ડરોની લીધેલ છે. જેનું વીમા પ્રીમીયમ બેંક દ્વારા ભરવામાં આવેલ છે.

આભાર

સૌ પ્રથમ માનનીય સભાસદો, થાપણદારો તથા ગ્રાહકોનો બેંકમાં મુકેલ વિશ્વાસ બદલ આભાર માનું છું.

પોતાનો અમુલ્ય સમય ફાળવી બેંકની પ્રગતિમાં સાથ આપનાર મારા સાથી ડાયરેક્ટરોનો ખુબ ખુબ આભારી છું બેંકના રોજબરોજના કાર્યક્ષમ સંચાલનમાં યોગદાન આપનાર મેનેજરશ્રી તથા નિષ્ઠાવાન સ્ટાફને ધન્યવાદ આપું છું.

ઘી ગુજરાત અર્બન કો.ઓ. બેંક ફેડરેશન, માનનીય જીલ્લા રજીસ્ટારશ્રી તેમજ ભારતીય રીઝર્વબેંકના અધિકારીઓ દ્વારા મળેલ માર્ગદર્શન તથા સહયોગ બદલ ખુબ ખુબ આભાર...

ઘી ગુજરાત સ્ટેટ કો. ઓ. બેંક લી. અમદાવાદ, ઘી કચ્છ જીલ્લા સહકારી બેંક લી, ઘી સ્ટેટ બેંક ઓફ ઈન્ડિયા, બેંક ઓફ બરોડા, પંજાબ નેશનલ બેંક, ઘી લુજ કોર્મ. કો.ઓ. બેંક લી., ઘી ગાંધીધામ મર્ક.કો.ઓ. બેંક લી., એચ.ડી.એફ.સી. બેંક લી., એક્સીસ બેંક લી., આઈ.સી.આઈ.સી.આઈ.બેંક લી., બેંક ઓફ બરોડા લુજ શાખા તેમજ માંડવીની અન્ય બેંકોનો આભાર માનું છું.

બેંકના સ્ટેચ્યુટરી ઓડીટર શ્રી માલવ મહેતા (સી.એ.) કમલ સી. મહેતા એન્ડ કું. અમદાવાદ, ટેક્ષ ઓડિટરશ્રી જીમ્મી કે. સોનાઘેલા (સી.એ. માંડવી), બેંકના ઇન્ટરનલ કોંકરંટ ઓડીટર શ્રીમતી મોનીકા ઠાકુર (સી.એ. ગાંધીધામ), બેંકના લીગલ એડવાઈઝર શ્રી કીર્તિભાઈ માંડલીયા તેમજ શ્રીમતી જશુબેન પટેલ (માંડવી), બેંકના બોર્ડ ઓફ નોમીની કોર્ટના લીગલ એડવાઈઝર શ્રી સતીષભાઈ દેથલીયા (રાજકોટ)નો પણ હું આભારી છું માંડવીની તમામ સંસ્થાઓ, બેંકની પ્રગતિમાં પ્રત્યક્ષ કે પરોક્ષ રીતે સહકાર આપનાર હિતેચ્છુઓ તેમજ શુભેચ્છકોનો પણ આ તબક્કે આભાર માનું છું.

બોર્ડ ઓફ ડાયરેક્ટર્સ વતી શ્રી અશ્વીન કુંવરજી શાહ (ચેરમેનશ્રી)

અગત્યની સુચના :-

- (૧) બેંકના સભાસદો / ગ્રાહકોને અનુરોધ છે કે તેઓ પોતાના ખાતામાં જે મોબાઈલ નંબર આપેલ ન હોય અથવા મોબાઈલ નંબર બદલાવેલ હોય તો તેમજ જન્મની તારીખ નોંધાવેલ ન હોય તેમજ જેઓએ પોતાના ખાતામાં વારસદાર નીમેલ ન હોય. તેઓએ બેંકની રૂબરૂ મુલાકાત લઈ ઉપરોક્ત માહિતી પોતાના ખાતામાં ઉપલબ્ધ કરાવવી.
- (૨) બેંકે પોતાની બેંકની Website : www.mandvibank.in પર DEAF ખાતાઓનું લીસ્ટ ઉપલબ્ધ કરાવેલ છે. જે જોવા માટે વેબ સાઈટ પર પિઝીટ કરવી. તેમજ ખાતેદારે પોતાના ખાતા અંગે કોઈ પણ સુચન નોંધાવવાની સુવિધા પણ ઉપલબ્ધ કરાવેલ છે. જેના માટે આ લીંક પર ક્લિક કરવું. <https://www.mandvibank.in/contact-us.php>



ઘી માંડવી મર્કન્ટાઇલ કો-ઓપરેટીવ બેંક લી.

૨૦૨૪-૨૫ના વર્ષનો અહેવાલ

સહકાર વિભાગ ક્રમાંક સા.૧૯૩૫ ભુજ-કચ્છ, ૧૭-૬-૧૯૯૫

આર. બી. આઈ. ગુજરાત ૧૧૯૦ પી. ૨૩-૧૨-૧૯૯૫

વાર્ષિક સામાન્ય સભાની નોટીસ

ઘી માંડવી મર્કન્ટાઇલ કો ઓપરેટીવ બેંક લી.ના સભાસદોને જણાવવાનું કે બેંકની ૩૧ (એકત્રીસમી) વાર્ષિક સામાન્ય સભા તા.૨૭-૦૭-૨૦૨૫ ને રવિવારના રોજ સવારે ૧૦.૦૦ કલાકે શ્રી બ્રહ્મક્ષત્રીય જ્ઞાતિ મંડળ સમાજવાડી (રંગચુલી) માંડવી-કચ્છ મધ્યે નીચે જણાવ્યા પ્રમાણે કામકાજ માટે મળશે. સર્વે સભાસદોને સમયસર હાજરી આપવા વિનંતી છે.

કાર્યસૂચિ

૧. તા.૨૯-૦૯-૨૦૨૪ના રોજ મળેલ વાર્ષિક સામાન્ય સભાની કાર્યવાહીની નોંધ વાંચનમાં લઈ તેને બહાલી આપવા બાબત.
૨. તા.૩૧-૦૩-૨૦૨૫ ના રોજ પૂરા થતાં વર્ષ માટે કાર્યવાહક મંડળે તૈયાર કરેલ :
 - (અ) વાર્ષિક અહેવાલ મંજૂર કરવા બાબત.
 - (બ) બેંકના ઓડીટ થયેલ હિસાબ (સરવૈયું તેમજ નફા નુકશાન ખાતુ) મંજૂર કરવા બાબત.
 - (ક) નફાની ફાળવણી મંજૂર કરવા બાબત.
૩. ઓડીટર દ્વારા આપેલ ઓડિટ રિપોર્ટ વાંચવા બાબત.
૪. આપણી બેંકની સ્વેચ્છાએ એમલગેમેશન/મર્જર ઘી રાજકોટ નાગરીક સહકારી બેંક લી. સાથેની દરખાસ્ત આર.બી.આઈ. ની મંજૂરી માટે મોકલેલ છે તે અંગે માહિતી આપવા બાબત.
૫. પ્રમુખશ્રી તરફથી તથા તેમની અનુમતિથી રજૂ થાય તે બાબત વિચારણા કરી યોગ્ય નિર્ણય લેવા બાબત.

સ્થળ : માંડવી-કચ્છ.

તા. ૧૧-૦૭-૨૦૨૫

હીતેશભાઈ જે. આથા

મેનેજિંગ ડાયરેક્ટર

- નોંધ :-
૧. કોરમના અભાવે મુલતવી રહેલી સભા તે જ સ્થળે અડધા કલાક પછી મળશે. આ સભામાં કોરમનો કોઈ બાધ રહેશે નહીં.
 ૨. સામાન્ય સભામાં રજૂ કરવાનો કોઈપણ પત્ર સામાન્ય સભાના સાત દિવસ પહેલા બેંકમાં લેખિત રજૂ કરવાનો રહેશે. તેના પછી આવેલ પત્ર વાંચન કે ચર્ચામાં લેવામાં આવશે નહીં.
 ૩. બેંકના સને ૨૦૨૪-૨૫ ના વાર્ષિક ઓડીટ થયેલ હિસાબો અંગે સભાસદોને વધારે માહિતી જોઈતી હોય તો તેમણે સાધારણ સભાના પાંચ દિવસ પહેલા બેંકમાં ૩.૦૦ વાગ્યા પછી મેનેજરશ્રીનો રૂબરૂ સંપર્ક સાધવો.
 ૪. જે સભાસદોને બેંકના વાર્ષિક અહેવાલ (હિસાબો) ની નકલ જોઈતી હોય તેઓએ બેંકમાંથી બેંકના કામકાજના સમય દરમિયાન મેળવી લેવા વિનંતી છે.
 ૫. બેંકનો વાર્ષિક અહેવાલ બેંકની Website : www.mandvibank.in ઉપર પણ ઉપલબ્ધ રહેશે.



ઘી માંડવી મર્કન્ટાઇલ કો-ઓપરેટીવ બેંક લી.

૨૦૨૪-૨૫ના વર્ષનો અહેવાલ

AUDITOR'S REPORT

TO, THE MEMBERS,
THE MANDVI MERCANTILE CO-OPERATIVE BANK LTD.
G.T. ROAD, MANDVI – KUTCH. 370465

Report on Financial Statements

1. We have audited the accompanying financial statement of The Mandvi Mercantile Co-Operative Bank Ltd,('The Bank') as at 31st March 2025,Which comprise the Balance Sheet as at 31st March 2025 and the Profit & Loss Account, and a summary of significant accounting policies and other explanatory information. The returns of NIL branches audited by us are incorporated in these financial statements.

Management's Responsibility For the Financial Statement

2. Management is Responsible for preparation of these financial statement that give a true and fair view of the financial position, financial performance and cash flow of the Bank in accordance with Banking Regulation Act. 1949 (as applicable to co-Operative Societies), the guidelines issued by the Reserve Bank of India and the guidelines issued by the National Bank of Agricultural and Rural Development. The Registrar of Co-Operative Societies, Gujrat Co-Operative Societies Act ,1961 and The Gujrat Co-Operative Societies Rules,1965(as applicable) and generally accepted accounting principles in india so far as applicable to the Bank. This Responsibility Includes design , implementation and maintenance of internal control relevant to the Financial Statement that are free from material misstatement , Whether due to fraud or error.

Auditor's Responsibility

3. Our Responsibility is to express our opinion on these Financial Statement based on our audit. We Conducted Our audit in accordance with standards on Auditing issued by the Institute of Chartered Accountants of India. Those standards require that we comply with ethical requirements and plan and perform the audit to obtain reasonable assurance about whether the Financial Statements are free from material misstatements.
4. An audit involves performing procedures to obtain audit evidence about the amounts and disclosures in the Financial Statements. the Procedures selected depends on the auditor's judgement, including the assessment of the risks of material misstatements of the financial statements, whether due to fraud or error. In making Those risk assessments, The Auditors considers internal control relevant to the Bank's preparation and fair presentation of the Financial Statements in order to design audit procedures that are appropriate in the circumstances , but no for the purpose of expressing an opinion on effectiveness of the entity's internal control. An Audit also includes evaluation the appropriateness of accounting policies used and the reasonableness of the accounting estimates made by management,as well as evaluating the overall presentation of the statements.
5. We believe that the audit evidence we have obtained sufficient and appropriate to provide a basis for our audit opinion.

Opinion

6. In our opinion and to the best of our information and according to the explanations give to us,The Financial Statements together with the Notes thereon give the information required by the Bank Regulation Act.1949 (as applicable to Co-Operative Societies), The Gujrat Co-operative societies Act,1961 and the guidelines issued by National Bank for Agricultural and Rural Development (as applicable) and guidelines issued by the Reserve Bank of India and Registrar of Co-operative Societies in the manner so required and give a true and fair view in conformity with the accounting principles generally accepted in india:
 - (a) In the case of the Balance Sheet of state of Affairs of the Bank as at 31st March 2025
 - (b) In the case of the Profit and Loss Account , of the Profit/Loss for the year ended on that date ; and
 - (c) In the case of the Cash Flow Statement , of the cash flows for the year ended on that date.

Report on other Legal & Regulatory Requirements

7. The Balance Sheet and the Profit and Loss Account have been drawn up in Forms "A" and "B" respectively of the third Schedule to the Banking Regulation Act,1949 and provisions of the Gujrat Co-Operative Societies Act,1961 and Gujrat Co-Operative Societies Rules,1965.
8. We report that:
 - (a) We have obtained all the information and explanations, which to the best of our knowledge and belief were necessary for the purpose of our audit and have found to be satisfactory.
 - (b) In our opinion, proper books of as required by law have been kept by the Bank so far as it appears from our examination of those books and proper returns adequate for the purposes of our audit have been received from the branches /offices.
 - (c) The transaction of the Bank which have come to our notice are within the powers of the bank.
 - (d) The Balance Sheet and Profit and Loss Account dealt with by this report are in aggrement with the books of account and the returns.
 - (e) The accounting standards adopted by the bank are consistent with those laid down by accounting principles generally accepted in india so far as applicable to Banks.
9. We further report that for the year under audit , the bank has been awarded "A" classification.

For, KAMAL C. MEHTA & CO.

(Chartered Accountants)

CA Malav Mehta

Designation : PARTNER

M. No. : 129801

Firm Reg. No. : 104614W

UDIN : 25129801BMICJG2194

Date: 26/06/2025

Place : Mandvi-Kutch.



ધી માંડવી મર્કન્ટાઇલ કો-ઓપરેટીવ બેંક લી.

૨૦૨૪-૨૫ના વર્ષનો અહેવાલ

તા. ૩૧/૩/૨૦૨૫ના રોજનું સરવૈયું

૨૦૨૪	ક્રમ	મૂડી અને જવાબદારીઓ	૨૦૨૫
₹ ૨૦૦૦૦૦૦૦.૦૦	૧	શેર ભંડોળ	₹ ૨૦૦૦૦૦૦૦.૦૦
₹ ૯૧૬૪૦૦૦.૦૦		(૧) અધિકૃત શેર ભંડોળ (૨ લાખ શેર પ્રતિ ₹ ૧૦૦ લેખે)	
		(૨) ભરપાઈ થયેલ તથા વસુલ આવેલ શેર મૂડી (૮૯૪૩૦) શેર પ્રતિ રૂપિયા ₹ ૧૦૦/- લેખે	₹ ૮૯૪૩૦૦૦.૦૦
		(૩) વ્યક્તિગત અને અન્ય	₹ ૦.૦૦
		(૪) મંડળીઓ	
₹ ૫૩૫૭૩૫૧૯.૬૯	૨	રીઝર્વ ફંડ તથા અન્ય ફંડો	₹ ૪૮૨૭૬૬૩૮.૩૨
		(૧) સ્ટેચ્યુટરી રીઝર્વ ફંડ	₹ ૨૪૧૭૧૪૪૨.૩૮
		(૨) બીલ્ડીંગ રીઝર્વ ફંડ	₹ ૭૫૦૦૦૦૦.૦૦
		(૩) સ્પેશીયલ બેડ ડેવન્ટસ રીઝર્વ ફંડ	₹ ૧૧૫૫૭૫.૨૨
		(૪) બેડ ડેવન્ટસ રીઝર્વ ફંડ	₹ ૫૫૭૫૭૭૫.૯૭
		(૫) ઇન્વેસ્ટમેન્ટ ડેપ્રીસીએશન ફંડ	₹ ૭૫૬૬૨૬૬.૦૦
		(૬) આઈડીઆર ફોર કેડીસીસી બેન્ક શેર	₹ ૧૦૦૦.૦૦
		(૭) ઇન્વેસ્ટમેન્ટ ફ્લેક્સ્યુએશન ફંડ	₹ ૬૫૪૭૯૭.૦૦
		અન્ય ફંડો અને અનામતો	
		(૧) ઇર્માદા ફંડ	₹ ૯૯૩૪૩.૦૦
		(૨) સ્ટાફ વેલફેર ફંડ	₹ ૫૦૭૩૮૯.૯૭
		(૩) સભાસદ/ગ્રાહક એન્કરેજમેન્ટ ફંડ	₹ ૬૪૪૫૩૩.૭૮
		(૪) સ્ટાન્ડર્ડ એસેટ્સ પર પ્રોવિઝન	₹ ૭૦૮૧૩૫.૦૦
		(૫) સાચબર સીક્યુરીટી ફંડ	₹ ૫૦૦૦૦૦.૦૦
		(૬) સહકાર સંચાર ફંડ	₹ ૯૦૦૦૦.૦૦
		(૭) ડેવલોપમેન્ટ ફંડ	₹ ૯૦૦૦૦.૦૦
		(૮) મળવાપાત્ર લોકરભાડાનું પ્રોવિઝન	₹ ૫૧૯૨૦.૦૦
		(૯) સ્ટેચ્યુટરી એજ્યુકેશનલ ફંડ	₹ ૦.૦૦
₹ ૦.૦૦	૩	મુખ્ય/ગૌણ રાજ્ય ભાગીદારી ફંડ	₹ ૦.૦૦
₹ ૭૪૫૬૨૫૨૩૦.૦૭	૪	થાપણો અને અન્ય ખાતા	₹ ૭૪૯૫૪૫૦૮૮.૪૩
		(૧) મુદતી થાપણો	₹ ૪૯૮૩૧૮૬૮૨.૦૦
		(અ) વ્યક્તિઓની	₹ ૪૯૭૦૬૮૬૮૨.૦૦
		(બ) મધ્યસ્થ સહકારી બેંકો	₹ ૦.૦૦
		(ક) અન્ય મંડળીઓ	₹ ૧૨૫૦૦૦૦.૦૦
		(૨) બચત થાપણો	₹ ૨૧૬૭૦૩૩૬૦.૭૭
		(અ) વ્યક્તિઓની	₹ ૨૧૪૫૨૨૬૪૪.૦૨
		(બ) મધ્યસ્થ સહકારી બેંકો	₹ ૦.૦૦
		(ક) અન્ય મંડળીઓ	₹ ૨૧૮૦૭૧૬.૭૫
		(૩) ચાલુ થાપણો	₹ ૩૪૫૨૩૦૪૫.૬૬
		(અ) વ્યક્તિઓની	₹ ૩૪૫૧૭૭૫૦.૩૭
		(બ) મધ્યસ્થ સહકારી બેંકો	₹ ૦.૦૦
		(ક) અન્ય મંડળીઓ	₹ ૫૨૯૫.૨૯
₹ ૦.૦૦	૫	કરજ (ફીક્સ ડિપોઝીટ સામે મેળવેલ ઓવરડ્રાફ્ટ)	₹ ૦.૦૦
		જી.એસ.સી.બી. (અમદાવાદ)	₹ ૦.૦૦
		એસ.બી.આઈ. ઓડી એકાઉન્ટ	₹ ૦.૦૦
₹ ૮૦૮૩૬૨૭૪૯.૭૬		સરવાળો આગળ લઈ ગયા	₹ ૮૦૬૭૬૪૭૨૬.૭૫



ઘી માંડવી મર્કન્ટાઈલ કો-ઓપરેટીવ બેંક લી.

૨૦૨૪-૨૫ના વર્ષનો અહેવાલ

તા. ૩૧/૩/૨૦૨૫ના રોજનું સરવૈયું

૨૦૨૪	ક્રમ	મિલકત અને અસ્કયામતો	૨૦૨૫
₹ ૩૩૯૪૬૯૭૯.૨૫	૧	રોકડ સિલક તથા માન્ય બેંકોમાં ચાલુ ખાતે હાથ પર રોકડ રીઝર્વ બેંક ઓફ ઈન્ડિયા તથા સ્ટેટ બેંક ઓફ ઈન્ડિયા જી.એસ.સી.બી.-અમદાવાદ જીલ્લા મદ્યસ્થ કો-ઓપ.બેંક	₹ ૨૪૦૯૬૨૨૩.૯૫
		₹ ૭૧૭૪૯૮૪.૦૦	
		₹ ૬૭૫૬૧૬૮.૦૦	
		₹ ૧૦૧૨૧૩૩૦.૨૩	
		₹ ૪૩૭૪૧.૭૨	
₹ ૧૨૩૪૮૪૯૯૬.૯૬	૨	અન્ય બેંકોમાં સિલક ચાલુ ખાતામાં બચત બેંક ખાતામાં બાંધી મુદતમાં	₹ ૧૨૫૦૬૯૮૫૮.૭૭
		₹ ૪૦૮૭૯૨૧૪.૭૭	
		₹ ૦.૦૦	
		₹ ૮૪૧૯૦૬૪૪.૦૦	
₹ ૦.૦૦	૩	કોલ અને ટુંકી મુદતમાં રોકાણ	₹ ૦.૦૦
₹ ૫૨૮૯૬૧૦૦૦.૦૦	૪	રોકાણો (૧) કેન્દ્ર અને રાજ્ય સરકાર જામીનગીરીઓમાં ચોપડે કિંમત ₹ ૫૨૪૨૯૫૨૮૩.૦૦ દાર્શનિક કિંમત ₹ ૫૨૬૫૦૦૦૦૦.૦૦ બજાર કિંમત ₹ ૫૧૬૭૩૯૧૮૨.૨૫ (૨) અન્ય ટ્રસ્ટની જામીનગીરીમાં (૩) અન્ય સહકારી સંસ્થાઓના શેર્સ જી.એસ.સી.બેંક લી. ના શેર કે.ડી.સી.સી. બેંક લી.ના શેર નેશનલ અર્બન કો.ઓ.ફીન & ડેવ.કો.લી. (૪) અન્ય રોકાણો	₹ ૫૨૪૨૯૫૨૮૩.૦૦
		₹ ૦.૦૦	
		₹ ૮૩૦૨૦૦.૦૦	
		₹ ૧૦૦૦૦.૦૦	
		₹ ૧૦૦૦.૦૦	
		₹ ૮૧૯૨૦૦.૦૦	
		₹ ૦.૦૦	
₹ ૦.૦૦	૫	મુખ્ય ગોણ રાજ્ય ભાગીદારી જામીનગીરી	₹ ૦.૦૦
₹ ૧૫૮૬૯૧૪૫૫.૬૭	૬	ધિરાણો (૧) ટુંકી મુદતની લોન, કેશ કેડીટ, ઓવરડ્રાફ્ટ, બીલ્સ ડીસ્કાઉન્ડ ➤ સરકારી તથા માન્ય જામીનગીરીઓના તારણ સામે ➤ અન્ય વાસ્તવીક જામીનગીરીઓના તારણ સામે ➤ વ્યક્તિગત ધિરાણના બાકી લેણાં મુદતવીતી રકમ ₹ ૨૦૦૦૦૦.૦૦ અંદાજે દુબત અને શકમંદલેણું ₹ ૨૦૦૦૦૦.૦૦ (૨) મદ્યમ મુદતની લોન પૈકી ➤ સરકારી તથા માન્ય જામીનગીરીઓના તારણ સામે (એફ.ડી-એન.એસ.સી./કે.વી.પી. સામે) ➤ અન્ય વાસ્તવીક જામીનગીરીઓના તારણ સામે ➤ વ્યક્તિગત ધિરાણના બાકી લેણાં મુદતવીતી રકમ ₹ ૧૭૭૧૧૦૦.૦૦ અંદાજે દુબત અને શકમંદલેણું ₹ ૧૭૬૯૮૪૫.૦૦	₹ ૮૯૯૮૬૭૬૪.૦૩
		₹ ૫૬૮૫૯૬૪૧.૯૮	
		₹ ૧૭૭૧૧૦૦.૦૦	
		₹ ૧૭૬૯૮૪૫.૦૦	
₹ ૮૪૫૦૮૪૪૩૧.૮૮		સરવાળો	₹ ૮૪૯૯૬૪૨૧૦.૩૭



ધી માંડવી મર્કન્ટાઇલ કો-ઓપરેટીવ બેંક લી.

૨૦૨૪-૨૫ના વર્ષનો અહેવાલ

તા. ૩૧/૩/૨૦૨૫ના રોજનું સરવૈયું

૨૦૨૪	ક્રમ	મૂડી અને જવાબદારીઓ	૨૦૨૫
₹ ૮૦૮૩૬૨૭૪૯.૭૬		પાછલા પાનાનો સરવાળો	₹ ૮૦૬૭૬૪૭૨૬.૭૫
₹ ૦.૦૦	૬	બીલ્સ ફોર કલેક્શન (સામે બતાવ્યા પ્રમાણે) આઉટવર્ડ બીલ્સ ફોર કલેક્શન ઈનવર્ડ બીલ્સ ફોર કલેક્શન	₹ ૦.૦૦
₹ ૦.૦૦	૭	શાખાના હવાલાઓ	₹ ૦.૦૦
₹ ૩૮૯૧૨૮૭.૧૬	૮	મુદત પિતેલ વ્યાજ અનામત	₹ ૩૭૩૨૯૦૮.૨૫
₹ ૩૯૪૯૮૨૧૩.૦૦	૯	ચુકવવા પાત્ર વ્યાજ બાંધી મુદતની ડીપોઝીટ ઉપર બચત ખાતા ઉપર અન્ય બેંકોમાં ઓડી ખાતા ઉપર	₹ ૪૦૪૮૯૭૮૫.૦૦
₹ ૪૮૪૮૦૯૨.૨૫	૧૦	અન્ય જવાબદારીઓ સન્ડ્રી કેડીટર્સ પે સ્લીપ ગ્રેજ્યુએટી પેએબલ ચુકવવા પાત્ર જી.એસ.ટી. સ્ટાફ લીવ/કેશમેન્ટ અનકલેમ્ડ ડી.ડી./પીઓ ચુકવવા પાત્ર ઓર્ડિટ ફી ચુકવવા પાત્ર ડીવીડન્ડ ટીડીએસ ચુકવવા પાત્ર (ફીક્સ ડીપોઝીટ ઈન્ટ્રેસ્ટ ઉપર) ટીડીએસ ચુકવવા પાત્ર (રોકડ ઉપાડ ઉપર)	₹ ૪૮૨૭૨૫૩.૪૭
₹ ૭૭૦૫૦૧.૬૩	૧૧	નફા નુકશાન ખાતુ વર્ષ ૨૦૨૩-૨૪ નો વર્ષનો નફો બાદ : વહેચણી ઉમેરો : ચાલુ વર્ષ (૨૦૨૪-૨૫)નો નફો નફા-નુકશાન ખાતેથી લાવતા	₹ ૫૪૮૨૮૯૯.૧૧
₹ ૦.૦૦	૧૨	આકસ્મિક જવાબદારીઓ આપવામાં આવેલી બેંક ગેરંટી અંગેની જવાબદારી અન્ય જવાબદારી (DEAF) આપવામાં આવેલી બેંક ગેરંટી	₹ ૦.૦૦
₹ ૮૫૭૩૭૦૮૪૩.૮૦		કુલ	₹ ૮૬૧૨૯૭૫૭૨.૫૮

અશ્વિનભાઈ કે. શાહ
ચેરમેન

રશ્મિભાઈ બી. દોશી
વાઈસ ચેરમેન

હિતેશભાઈ જે. આથા
મેનેજિંગ ડાયરેક્ટર



ઘી માંડવી મર્કન્ટાઇલ કો-ઓપરેટીવ બેંક લી.

૨૦૨૪-૨૫ના વર્ષનો અહેવાલ

તા. ૩૧/૩/૨૦૨૫ના રોજનું સરવૈયું

૨૦૨૪	ક્રમ	મિલકત અને અસ્કયામતો	૨૦૨૫
₹ ૮૪૫૦૮૪૪૩૧.૮૮		પાછલા પાનાનો સરવાળો	₹ ૮૪૯૯૬૪૨૧૦.૩૭
		લાંબી મુદતની લોન પૈકી	
		➤ સરકારી તથા માન્ય જમીનગીરીઓના તારણ સામે	
		➤ અન્ય વાસ્તવિક જમીનગીરીઓના તારણ સામે	₹ ૨૮૮૨૬૨૩૮.૬૪
		➤ વ્યક્તિગત ધિરાણના બાકી લેણાં	
		મુદતપીતી રકમ ₹ ૨૯૬૧૫૩૫.૧૮	
		અંદાજે દુબત અને શકમંદલેણું ₹ ૨૯૬૧૫૩૫.૧૮	
₹ ૮૪૯૩૯૬૩.૮૩	૭	મળવાપાત્ર વ્યાજ	₹ ૭૯૮૬૭૩૧.૬૯
		રોકાણ સામે મળવાપાત્ર વ્યાજ	₹ ૪૨૫૩૮૨૩.૪૪
		ધિરાણ તેમજ લોન સામે મળવા પાત્ર વ્યાજ	₹ ૩૭૩૨૯૦૮.૨૫
		એક્સચેન્જ સામે મળવાપાત્ર વ્યાજ	₹ ૦.૦૦
₹ ૦.૦૦	૮	બીલ્સ ફોર રીસીવેબલ (સામે મુજબ)	₹ ૦.૦૦
₹ ૦.૦૦	૯	શાખાના હવાલા	₹ ૦.૦૦
₹ ૩૬૩૨૫.૦૦	૧૦	મકાન રીપેરીંગ	₹ ૩૨૬૯૨.૦૦
		મકાન રીપેરીંગ	₹ ૩૬૩૨૫.૦૦
		બાદ ઘસારો	₹ ૩૬૩૩.૦૦
₹ ૧૫૪૯૮૮૮.૦૦	૧૧	ફર્નિચર અને ફીક્ચર્સ	₹ ૧૩૨૧૯૦૯.૦૦
		ફર્નિચર અને ફીક્ચર્સ	₹ ૨૩૨૨૮૩.૦૦
		બાદ ઘસારો	₹ ૨૩૨૨૯.૦૦
		સ્ટીલ ફર્નિચર	₹ ૨૨૭૬૪૬.૦૦
		બાદ ઘસારો	₹ ૨૨૭૬૫.૦૦
		પ્લાન્ટ અને મશીનરી	₹ ૧૨૭૪૩૯૬.૫૦
		બાદ ઘસારો	₹ ૩૬૬૪૨૨.૫૦
₹ ૨૨૦૬૨૩૫.૦૯	૧૨	અન્ય મિલકતો	₹ ૧૯૯૨૦૨૯.૫૨
		સ્ટેમ્પ્સ/ફ્રેન્ડીંગ સ્ટેમ્પ્સ	₹ ૩૩૯૫૬૮.૦૦
		-સ્ટેશનરી સ્ટોક	₹ ૧૫૨૭.૭૦
		નગર પાલિકા પાણી ડિપોઝીટ	₹ ૪૫૦.૦૦
		નગર પાલિકા ગટર ડિપોઝીટ	₹ ૧૫૦૦.૦૦
		પીજીવીસીએલ ડિપોઝીટ	₹ ૧૯૪૦૦.૦૦
		અગાઉથી ભરેલ યિમા પ્રિમીયમ	₹ ૧૨૪૫૦૮.૦૦
		એડવાન્સ ટેક્ષ	₹ ૮૦૦૦૦.૦૦
		ફેસ્ટીવલ એડવાન્સ	₹ ૨૧૩૫૦૨.૦૦
		G.S.T. પ્રાપ્તે	₹ ૩૪૬૫૩.૮૨
		મળવાપાત્ર બિન દાવાકૃત રકમ (DEAF)	₹ ૦.૦૦
		મળવાપાત્ર આત્મનિર્ભર ઈન્વેસ્ટમેન્ટ	₹ ૦.૦૦
		મળવાપાત્ર લોકર ભાડુ	₹ ૫૧૯૨૦.૦૦
		પ્રીપેડ પેકેટ EFT સ્વીચ	₹ ૩૦૦૦૦.૦૦
		ડેબિટ કાર્ડ (સર્વિસ)	₹ ૧૦૦૦૦.૦૦
		ભારતીય બિલ પેમેન્ટ સિસ્ટમ	₹ ૫૦૦૦.૦૦
₹ ૦.૦૦	૧૩	ખોટ	₹ ૦.૦૦
₹ ૮૫૭૩૭૦૮૪૩.૮૦		કુલ	₹ ૮૬૧૨૯૭૫૭૨.૫૮

ભરત શુક્લા
મેનેજર

જીતેશ મહેતા
એકાઉન્ટન્ટ

For, KAMAL C. MEHTA & CO.
(Chartered Accountants)

CA Malav Mehta

Designation : PARTNER

M. No. : 129801

Firm Reg. No. : 104614W

UDIN : 25129801BMICJG2194



ઘી માંડવી મર્કન્ટાઇલ કો-ઓપરેટીવ બેંક લી.

૨૦૨૪-૨૫ના વર્ષનો અહેવાલ

તા. ૩૧/૩/૨૦૨૫ ના પુરા થતા વર્ષનું નફા નુકશાન ખાતું

૨૦૨૪	ક્રમ	ખર્ચાઓ	૨૦૨૫
₹ ૪૧૩૮૧૭૨૩.૦૦	૧	ચૂકવેલ વ્યાજ (૧.૧) થાપણો પર ચૂકવેલ વ્યાજ (૧.૨) કરજ પર ચૂકવેલ વ્યાજ	₹ ૪૩૪૮૫૪૧૭.૦૦ ₹ ૦.૦૦
₹ ૧૦૪૯૬૪૩૪.૦૭	૨	પગાર અને અન્ય ભથ્થા	₹ ૧૦૯૨૨૬૮૬.૦૦
₹ ૦.૦૦	૩	ડિરેક્ટર્સ સભ્ય ફી અને ભથ્થા	₹ ૦.૦૦
₹ ૧૫૦૮૨૦૯.૦૦	૪	ભાડું, કર, વીમો, લાઇટિંગ વગેરે.	₹ ૧૫૫૪૫૦૦.૦૦
₹ ૫૦૦૦.૦૦	૫	કાનૂની ખર્ચ	₹ ૦.૦૦
₹ ૯૨૯૦૮.૭૮	૬	પોસ્ટેજ, તાર અને ટેલિફોન ખર્ચ	₹ ૭૯૮૮૨.૦૬
₹ ૨૭૧૦૦૦.૦૦	૭	ઓડિટ ફી	₹ ૨૦૧૦૦૦.૦૦
₹ ૪૫૧૦૦૦.૩૩	૮	ઘસારા ખર્ચ	₹ ૪૧૬૦૪૯.૫૦
₹ ૧૮૯૪૯૦.૪૫	૯	લેખનસામગ્રી, છાપકામ અને જાહેરાત વગેરે	₹ ૨૪૫૧૦૯.૬૬
₹ ૧૩૨૬૯૩૫.૦૨	૧૦	અન્ય ખર્ચાઓ	₹ ૧૨૫૯૪૭૬.૨૨
₹ ૨૫૦૦૦.૦૦	૧૧	પ્રોવિઝન એન્ડ કન્ટ્રીજન્સી	₹ ૫૦૦૦૦.૦૦
₹ ૮૦૧૯૨.૦૦	૧૨	આવક વેરો	₹ ૫૫૨૩૨૦.૦૦
₹ ૩૪૯૯૭૦૩.૮૧	૧૩	ચોખ્ખો નફો	₹ ૫૪૮૨૮૯૯.૧૧
₹ ૫૯૩૨૭૫૯૬.૪૬		કુલ સરવાળો	₹ ૬૪૨૪૯૩૩૯.૫૫

ભરત શુક્લા
મેનેજર

જીતેશ મહેતા
એકાઉન્ટન્ટ

For, KAMAL C. MEHTA & CO.
(Chartered Accountants)

CA Malav Mehta

Designation : PARTNER
M. No. : 129801
Firm Reg. No. : 104614W
UDIN : 25129801BMICJG2194

તા. ૩૧/૩/૨૦૨૫ ના પુરા થતા વર્ષનું નફા નુકશાન ખાતું

૨૦૨૪	ક્રમ	આવકો	૨૦૨૫
₹ ૫૪૦૯૪૯૦૧.૩૨	૧	વ્યાજ અને વટાવ (૧.૧) લોન અને ધિરાણો પર મળેલ વ્યાજ (૧.૨) રોકાણ પર મળેલ વ્યાજ	₹ ૫૭૫૦૩૭૬૪.૮૧ ₹ ૧૬૬૬૨૫૯૩.૯૧ ₹ ૪૦૮૪૧૧૭૦.૯૦
₹ ૨૬૮૨૯૫.૫૭	૨	કમીશન અને દલાલી	₹ ૨૩૨૪૫૮.૦૪
₹ ૦.૦૦	૩	અનુદાન અને સહાય	₹ ૦.૦૦
₹ ૪૯૬૪૩૯૯.૫૭	૪	અન્ય આવકો (૪.૧) જીઓઆઈના લે/વેચ પર થયેલ આવક (૪.૨) લોકર ભાડાની આવક (૪.૩) અન્ય આવકો (વધારાનું ઇન્વેસ્ટમેન્ટ ડેપ્રીશીએશન રીઝર્વ પરત લાવ્યા તેમજ અન્ય આવકો)	₹ ૬૫૧૩૧૧૬.૭૦ ₹ ૧૮૩૩૫૦.૦૦ ₹ ૪૨૦૦૮૦.૦૦ ₹ ૫૯૦૯૬૮૬.૭૦
₹ ૫૯૩૨૭૫૯૬.૪૬		કુલ સરવાળો	₹ ૬૪૨૪૯૩૩૯.૫૫

અશ્વિનભાઈ કે. શાહ
ચેરમેન

રશ્મિભાઈ બી. દોશી
વાઈસ ચેરમેન

હિતેશભાઈ જે. આથા
મેનેજિંગ ડાયરેક્ટર



ઘી માંડવી મર્કન્ટાઈલ કો-ઓપરેટીવ બેંક લી.

૨૦૨૪-૨૫ના વર્ષનો અહેવાલ

NOTES ON ACCOUNTS

Rs.in LAC

DISCLOSURE OF VARIOUS INFORMATION AS PER RBI GUIDELINES

	PARTICULARS	31/03/2024	31/03/2025
I	CAPITAL TO RISK ASSET RATIO:- MOVEMENTS OF CRAR	23.61%	22.70%
II	INVESTMENT:-{GOVERNMENT SECURITIES}		
	A. FACE VALUE OF INVESTMENTS	5313.10	5265.00
	B. BOOK VALUE OF INVESTMENTS	5289.50	5242.95
	C. MARKET VALUE OF INVESTMENTS	5057.24	5167.39
	D. DETAILS OF ISSUER COMPOSITION OF NON-SLR INVESTMENTS		
	1. PSUs	0.00	0.00
	2. Fis	0.00	0.00
	3. PUBLIC SECTOR BANKS	638.85	691.91
	4. OTHERS [THE GUJARAT STATE CO-OP BANK LTD]	150.80	150.00
	E. NON PERFORMING NON - SLR INVESTMENTS	0.01	0.01
	F. TOTAL PROVISIONS HELD	0.01	0.01
III	ADVANCE AGAINST REAL ESTATE, CONSTRUCTION, BUSINESS, HOUSING ETC.	159.42	163.94
IV	ADVANCE AGAINST SHARES & DEBENTURES	0.00	0.00
V	ADVANCE TO DIRECTORS, THEIR RELATIVES COMPANIES/FIRMS IN WHICH THEY ARE INTERESTED:{% TO GROSS ADVANCES}		
	A. FUND BASED [AGAINST FIXED DEPOSIT]	21.07	0.02
	B. NON-FUND BASED {GUARANTEES, L/C ETC.}	0	0
VI	AVERAGE COST OF DEPOSITS	5.55%	5.80%
VII	NPA		
	A. GROSS NPAs	55.76	49.31
	B. NET NPAS	0.00	0.00
VIII	MOVMENTS IN NPAs		
	A. GROSS NPAs	3.51%	2.81%
	B. NET NPAS	0.00	0.00
IX	PROFITABILITY		
	A. INTEREST INCOME AS A PERCENTAGE OF WORKING FUNDS	6.34%	6.71%
	B. NON-INTEREST INCOME AS A PERCENTAGE OF WORKING FUNDS	0.61%	0.79%
	C. OPERATING PROFIT AS A PERCENTAGE OF WORKING FUNDS	0.41%	0.64%
	D. RETURN ON ASSETS{PERCENTAGE}	0.41%	0.64%
	E. BUSINESS {DEPOSIT+ADVANCES} PER EMPLOYEE	602.88	616.81
	F. PROFIT PER EMPLOYEE	2.33	3.66



ધી માંડવી મર્કન્ટાઇલ કો-ઓપરેટીવ બેંક લી.

૨૦૨૪-૨૫ના વર્ષનો અહેવાલ

Rs.in LAC

	PARTICULARS	31/03/2024	31/03/2024
X	PROVISION MADE TOWARDS NPAs, DEPRECIATION IN INVESTMENTS	216.13	145.04
XI	MOVEMENTS IN PROVISIONS		
	A. TOWARDS NPAs	70.95	55.76
	B. TOWARDS DEPRECIATION ON INVESTMENTS	138.60	82.20
	C. TOWARDS STANDARD ASSETS	6.58	07.08
XII	INSURANCE PREMIUM PAID TO THE DICGCI DURING THE YEAR	10.82	11.19
XIII	PARTICULARS OF ACCOUNT RESTRUCTURED		
	A. STANDARD ADVANCES RESTRUCTURED	NIL	NIL
	B. SUB STANDARD ADVANCES RESTRUCTURED	NIL	NIL
	C. DOUBTFUL ADVANCES RESTRUCTURED	NIL	NIL
XIV	PENALTY IMPOSED BY RBI:(UBD.PCB.CIR.NO.40/16.45.00/2004-05 THE PENALTY IMPOSED BY RBI	0.00	0.00
XV	FOREIGN CURRENCY ASSETS & LIABILITY		
	A. ASSETS	NIL	NIL
	B. LIABILITIES	NIL	NIL
XVI	FIXED ASSETS-VALUATION/REVALUATION	NIL	NIL
XVII	DEAF A/C AMOUNT TRANSFER TO DEAF DURING THE YEAR		
	A. NO OF ACCOUNTS	4227	4727
	B. AMOUNT	75.73	85.96

સભ્યશ્રીઓ માટે જરૂરી સુચનાઓ

- સહકારી કાયદાની જોગવાઈ મુજબ દરેક સભ્યશ્રીએ પોતાના નોમીનીની નિમણુંક જરૂરી ફોર્મ બેંકમાંથી મેળવી કરાવી લેવી, જેથી હયાતી બાદ હકક હિસ્સો મેળવવામાં નોમીનીને સરળતા રહે.
- શેર ઉપર આપવાનું ડીવીડન્ડ જે તે વર્ષથી 3 વર્ષ સુધી ચુકવી શકાય છે. ત્યાર બાદ તે રકમ પેટા નિયમ અનુસાર રીઝર્વ ફંડ ખાતે જમા લેવામાં આવે છે. તેથી તમામ શેર હોલ્ડરોએ પોતાનું ખાતું બેંકમાં ખોલાવવું જોઈએ જેથી ડીવીડન્ડ આપના ખાતામાં ડાયરેક્ટ જમા આપી શકાય. જે સભાસદોના ખાતા આપણી બેંકમાં નથી તેઓએ બેંકનો તુરંત સંપર્ક કરવો.
- ધી માંડવી મર્ક. કો-ઓપ. બેંક લી. એ મિસ્ડકોલ એલર્ટ સુવિધા શરૂ કરેલ છે જેમાં ખાતેદારે પોતાના ખાતામાં રજીસ્ટર કરાવેલ મોબાઇલ નંબર ઉપરથી ૦૯૨૭૬૭૬૯૦૦૦ પર મિસ્ડકોલ કરવાથી થોડી જ ક્ષણોમાં તેના ખાતામાં રહેલ બેલેન્સની માહિતી મેસેજ દ્વારા પ્રાપ્ત થાય છે.
- જે ખાતેદારોએ પોતાના ખાતામાં મોબાઇલ નંબર રજીસ્ટર કરાવેલ નથી તેઓએ વહેલી તકે ઉપરોક્ત સેવાનો લાભ લેવા પોતાના મોબાઇલ નંબર નિયત ફોર્મમાં ભરી બેંકમાં રજીસ્ટર કરાવી લેવા.



धी मांडवी मर्कन्टाईल को-ओपरेटीव बँक ली.

२०२४-२५ना वर्षनो अहेवाल

Annexure to the Balance Sheet

SIGNIFICANT ACCOUNTING POLICIES & NOTES ON ACCOUNTS.

1	ACCOUNTING POLICIES
A	Revenue Recognition: <ul style="list-style-type: none">→ Interest Income from Advances, other Commission and Service Charges are recognized on an Actual Basis.→ Commission and Dividend are recognized as Income on Receipt Basis.→ Profit/Loss on sale of "Investments Available for Sale" is recognized at the time of disposal of particular class of securities.
B	Fixed Assets : <ul style="list-style-type: none">→ Fixed Assets are stated at cost of acquisition less depreciation.
C	Depreciation : <ul style="list-style-type: none">→ Depreciation is taken on W.D.V. of the assets and depreciation on such assets has been calculated at the rate prescribed by the RBI other than rate prescribed by I.T.Department.
D	Advances : <ul style="list-style-type: none">→ Advances are classified into performing and Non performing Assets and Provision is made based on the Management's Assessment which is more than the requirement as per the RBI guidelines.→ Advances are stated at Gross Value while Provision for Performing & Non Performing Assets are as per the RBI guidelines and are shown under the head "Reserves & Other funds"→ Interest income on NPA accounts are recognized on Cash basis as per the instruction of RBI regarding prescribed norms for NPA.
E	Investments : <ol style="list-style-type: none">Government Securities :<ul style="list-style-type: none">• Investments in GOI Securities "Held to Maturity" category are stated at purchase price. Premium paid if any on acquisition over face value is amortized on a straight line basis over the remaining period of maturity.Other Investments :<ul style="list-style-type: none">• Equity shares held of other co-op. banks are stated at cost.
F	Employee Benefits : <ul style="list-style-type: none">→ Banks has received contribution from its employees towards Provident Fund and has also contributed equal amount to the staff PF, which is charged to Profit & Loss Account as an expense. The PF funds are with EPFO .→ Bank has contributed towards Gratuity Fund administrated by the LIC of India on the basis of Premium determined by LIC under actuarial valuation as required under Accounting Standard-15.→ Provision for the Leave Encashment Benefit has been made based on actual liability calculated as on the Balance Sheet Date and the same is found in line with the Accounting Standard-15.
G	Taxation : <ul style="list-style-type: none">→ Current Tax payable for the year is provided as determined by Bank under the advice of tax consultant.
H	Segment Reports : <ul style="list-style-type: none">→ Bank has considered investment and lending activity as a single segment and is operating from one location.



ઘી માંડવી મર્કન્ટાઇલ કો-ઓપરેટીવ બેંક લી.

૨૦૨૪-૨૫ના વર્ષનો અહેવાલ

I	Related Party Disclosures as per AS 18 issued by ICAI : → The Key Management personnel consists of the Directors of the Directors of the Bank. → There is no transaction by the bank with the related parties except permitted by the RBI.																
J	Events Occurring After the Balance Sheet Date : → Material adjusting events (that provides evidence of condition that existed at the balance sheet date) occurring after the balance sheet date are recognized in the financial statements. Non adjusting events (that indicative of conditions that arose subsequent to the balance sheet date) occurring after the financial position are disclosed in the reports of the Board of Directors.																
K	Provisions : → Provisions involving substantial degree of estimation in measurement are recognized when there is a present obligation as a result of last events and it is probable that there will be an outflow of resources even though the amount cannot be determined with certainty and represents only a best estimate in the light of available information.																
2	NOTES ON ACCOUNTS :																
A	→ The Bank is registered under The Gujarat State Co-Operative Societies Act,1961.																
B	→ Acceptances, Endorsements and other obligations are disclosed as Contingent Liabilities at the face value of the commitments undertaken.																
C	→ Previous Year's classification and balances of Deposits and advances are subject to confirmation.																
D	→ The Bank does not pay any remuneration to any of its Directors and therefore and no details thereof are given in terms of Reserve Bank of India 's Circular dated 29-03-2003.																
E	Contingent Liability : • In the opinion of the Bank management, there is no contingent Liability on the Balance sheet Date except amount transferred under DEAF Scheme 2014 to RBI amounting to Rs. 7573301.99 of inoperative accounts for the period of 10 Years or more.																
F	Insurance Premium on Deposits has been paid to the DICGS <table border="1" style="width: 100%; border-collapse: collapse;"> <thead> <tr> <th>Period</th> <th>Insurable Amt.(Rs.)</th> <th>Premium amt.(Rs.)</th> <th>Date of Payment</th> </tr> </thead> <tbody> <tr> <td>01-04-24 to 30-09-24</td> <td>7899.72 Lakh</td> <td>558500.00</td> <td>05-04-2024</td> </tr> <tr> <td>01-10-24 to 31-03-25</td> <td>7910.15 Lakh</td> <td>560100.00</td> <td>08-10-2024</td> </tr> <tr> <td>01-04-25 to 30-09-25</td> <td>7948.62 Lakh</td> <td>563000.00</td> <td>19-04-2025</td> </tr> </tbody> </table>	Period	Insurable Amt.(Rs.)	Premium amt.(Rs.)	Date of Payment	01-04-24 to 30-09-24	7899.72 Lakh	558500.00	05-04-2024	01-10-24 to 31-03-25	7910.15 Lakh	560100.00	08-10-2024	01-04-25 to 30-09-25	7948.62 Lakh	563000.00	19-04-2025
Period	Insurable Amt.(Rs.)	Premium amt.(Rs.)	Date of Payment														
01-04-24 to 30-09-24	7899.72 Lakh	558500.00	05-04-2024														
01-10-24 to 31-03-25	7910.15 Lakh	560100.00	08-10-2024														
01-04-25 to 30-09-25	7948.62 Lakh	563000.00	19-04-2025														
G	→ The Bank has appointed a Concurrent Auditor, the Scope of Work may be determined which covers all the areas to strengthen the internal control system of the bank.																
H	→ No penalty is imposed by RBI during the year for violation of any law.																
I	→ There are no old pending entries in the interbank Account Reconciliation.																
As per our separate report of even date.																	
For, KAMAL C. MEHTA & CO. (Chartered Accountants)																	
A.K.SHAH (Chairman)	R.B. DOSHI (Vice Chairman)	H.J. AATHA (M.D.)	B.J. SHUKLA (Manager)	CA Malav Mehta Designation : PARTNER M. No. : 129801 Firm Reg. No. : 104614W UDIN : 25129801BMICJG2194													
PLACE : MANDVI-KUTCH																	
DATE : 26/06/2025																	

ખાસ નોંધ

ટર્મ ડીપોઝીટ કે રીકરીંગ ડીપોઝીટ ખાતેદારના બેંકના તમામ ખાતાનું સંયુક્ત વ્યાજ વાર્ષિક ₹ ૪૦૦૦૦/- તેમજ સીનીયર સીટીઝન માટે ₹ ૫૦૦૦૦/- કે તેથી વધુ થતું હોય અને તેમની વ્યાજ સાથેની આવક ઇન્કમેટેક્સના નિયમ મુજબ ટેક્સેબલ થતી ના હોય તો તેવા ખાતેદારો સમય મર્યાદામાં Form No. 15G/15H બેંકમાં જમા કરાવી વ્યાજની આવકમાંથી TDSની કપાતમાંથી મુક્તિ મેળવી શકાશે.



ઘી માંડવી મર્કન્ટાઇલ કો-ઓપરેટીવ બેંક લી.

૨૦૨૪-૨૫ના વર્ષનો અહેવાલ

Note: Transfer of funds:

Sr. no.	Type of reserve	Drawdown	Remarks
1.	Sp.Bad Debt Reserve Fund (U/s 67(K) OF CO-OP Soc. Act	1519376.03	The amount transferred to statutory reserve fund as per RBI circular dated 02.08.2024 and approval of department of cooperation govt. of Gujarat vide notification no. GHKH-53-2025-ACD/APM/efile/2/2025/09626/CH, dated 21.03.2025 excess special BDDR created out of net profit in terms of section 67© of the GSC act,1961 as a one time measure.
2.	Dividend Equalization Fund	1572010.94	The amount transferred to statutory reserve fund as per RBI circular No .DOR.CAP.REC.NO.30/09.18.201/2024-25 dated 30.07.2024

Annexure III

Disclosure in Financial statements----“Notes to Accounts”

1. Regulatory Capital

(a). Composition of Regulatory Capital

(Amount in ₹ Lakh)

Sr. No	Particulars	Current Year	PreviousYear
i	Paid up share capital and reserves (net of deductions, if any)	331.14	300.57
ii	Other Tier 1 capital	89.87	76.93
iii	Tier 1 capital (i + ii)	421.01	377.50
iv	Tier 2 capital	24.53	21.09
v	Total capital (Tier 1+Tier 2)	445.54	398.59
vi	Total Risk Weighted Assets (RWAs)	1962.50	1687.96
vii	Paid-up share capital and reserves as percentage of RWAs	16.87%	17.81%
viii	Tier 1 Ratio (Tier 1 capital as a percentage of RWAs)	21.45%	22.36%
ix	Tier 2 Ratio (Tier 2 capital as a percentage of RWAs)	1.25%	1.25%
x	Capital to Risk Weighted Assets Ratio (CRAR) (Total Capital as a percentage of RWAs)	22.70%	23.61%

2. Asset liability management

(a). Maturity pattern of certain items of assets and liabilities.

(Amount in ₹ Lakh)

	Day 1	2 to 7 days	8 To 14 days	15 To 30 days	31 Days To 2 months	Over 2 Months To 3 months	Over 3 Months To 6 months	Over 6 Months To 1 Year	Over 1 Year To 3 years	Over 3 Year To 5 year	Over 5 years	Total
Deposits		423.76		115.19		468.22	721.82	1209.57	4242.47	153.05	132.09	7466.17
Advances		111.66		07.86		33.05	79.91	86.30	1176.27	109.48	35.95	1640.48
Investment		579.61		0.00		3459.76	150.00	326.00	365.91	0.00	1783.41	6664.69
Borrowing							0	0	0	0	0	0



શ્રી માંડવી મર્કન્ટાઇલ કો-ઓપરેટીવ બેંક લી.

૨૦૨૪-૨૫ના વર્ષનો અહેવાલ

3. Investments

(a).Composition of Investment Portfolio as at 31-03-2025

(Amount in ₹ Lakh)

	G-Securities	Other Approved securities	Shares	Debentures And Bonds	Subsidiaries And/or Joint ventures	Others	Total
Held to Maturity							
Gross	1783.30	0	8.30	0	0	0	1791.60
Less Provision For Non-performing Investments (NPI)	0	0	0.01	0	0	0	0.01
Net	1783.30	0	8.29	0	0	0	1791.59
Available for Sale							
Gross	3459.66	0	0	0	0	0	3459.66
Less Provision For Non-performing Investments (NPI)	0	0	0	0	0	0	0
Net	3459.66	0	0	0	0	0	3459.66
Held for Trading							
Gross	0	0	0	0	0	0	0
Less Provision For Non-performing Investments (NPI)	0	0	0	0	0	0	0
Net	0	0	0	0	0	0	0
Total Investments	5242.96	0	8.29	0	0	0	5251.25
Less Provision For Non-performing Investments (NPI)	0	0	0	0	0	0	0
Net	5242.96	0	8.29	0	0	0	5251.25



ઘી માંડવી મર્કન્ટાઇલ કો-ઓપરેટીવ બેંક લી.

૨૦૨૪-૨૫ના વર્ષનો અહેવાલ

As At 31-03-2024

(Amount in ₹ Lakh)

	G-Securities	Other Approved securities	Shares	Debentures And Bonds	Subsidiaries And/or Joint ventures	Others	Total
Held to Maturity							
Gross	1783.30	0	0.11	0	0	0	1783.41
Less Provision For Non-performing Investments (NPI)	0	0	0.01	0	0	0	0.01
Net	1783.30	0	0.10	0	0	0	1783.40
Available for Sale							
Gross	3506.20	0	0	0	0	0	3506.20
Less Provision For Non-performing Investments (NPI)	0	0	0	0	0	0	0
Net	3506.20	0	0	0	0	0	3506.20
Held for Trading							
Gross	0	0	0	0	0	0	0
Less Provision For Non-performing Investments (NPI)	0	0	0	0	0	0	0
Net	0	0	0	0	0	0	0
Total Investments							
Gross	5289.50	0	0.10	0	0	0	5289.60
Less Provision For Non-performing Investments (NPI)	0	0	0	0	0	0	0
Net	5289.50	0	0.10	0	0	0	5289.60



ઘી માંડવી મર્કન્ટાઇલ કો-ઓપરેટીવ બેંક લી.

૨૦૨૪-૨૫ના વર્ષનો અહેવાલ

(b). Movement of provisions for Depreciation and Investment Fluctuation Reserve

(Amount in ₹ Lakh)

Particulars	Current Year	Previous Year
i) Movement of provisions held towards depreciation on investments		
a) Opening balance	132.14	173.29
b) Add: Provisions made during the year	0.00	0.00
c) Less: Write off / write back of excess provisions during the year	56.47	41.15
d) Closing balance	75.67	132.14
ii) Movement of Investment Fluctuation Reserve		
a) Opening balance	6.45	6.39
b) Add: Amount transferred during the year	0.10	0.06
c) Less: Drawdown	0.00	0.00
d) Closing balance	6.55	6.45
iii) Closing balance in IFR as a percentage of closing balance of investments ¹³ in AFS and HFT/Current category	0.19%	0.18%

(c). Sale and transfer to/from HTM category

(d). Non-SLR Investment portfolio

(i). Non-performing non-SLR investments

(Amount in ₹ Lakh)

Sr. No.	Particulars	Current Year	Previous Year
A	Opening balance	0.01	0.01
B	Additions during the year since 1st April	0.00	0.00
C	Reductions during the above period	0.00	0.00
D	Closing balance	0.01	0.01
E	Total provisions held	0.01	0.01



धी मांडवी मर्कन्टाईल को-ओपरेटीव बँक ली.

२०२४-२५ना वर्षनो अहेवाल

(e). Issuer composition of non-SLR investments

(Amount in ₹ Lakh)

Sr. No	Issuer	Amount		Extent of Private placement		Extent of Below Investment Grade Securities		Extent of Unrated Securities		Extent of Unrated Securities	
		Current Year	Previous Year	Current Year	Previous Year	Current Year	Previous Year	Current Year	Previous Year	Current Year	Previous Year
1	2	3		4		5		6		7	
a	PSUs										
b	FIs										
c	Banks	841.91	789.65								
d	Private Corporates	0.00									
e	Subsidiaries/ Joint Ventures										
f	Others Call Money	0.00	0.00								
g	Provision held towards Depreciation										
	Total	841.91	789.65								

4. Asset Quality

a). Classification of advances and provision held

	Standard	Non-Performing				Total
	Total Standard Advances	Sub-Standard	Doubtful	Loss	Total Non-Performing Advances	
Gross Standard Advances and NPAs						
Opening Balance	1531.15	3.63	25.02	27.11	55.76	1586.91
Add: Additions during the year		1.18	8.75	0.29	10.22	
Less: Reductions during the year*		0.77	15.71	0.19	16.67	
Closing balance	1707.42	4.04	18.06	27.21	49.31	1756.73
*Reductions in Gross NPAs due to:						
i) Upgradation						
ii) Recoveries (excluding recoveries from upgraded)						



ઘી માંડવી મર્કન્ટાઇલ કો-ઓપરેટીવ બેંક લી.

૨૦૨૪-૨૫ના વર્ષનો અહેવાલ

accounts)						
iii) Technical/ Prudential16 Write-offs						
v) Write-offs other than those under (iii) above						
Provisions (excluding Floating Provisions)						
Opening balance of provisions held	6.58	70.95				77.53
Add: Fresh provisions made during the year	0.50	26.56			0	27.06
Less: Excess provision reversed/ Write-off loans	0	41.75			0	41.75
Closing balance of provisions held	7.08	55.76				62.84
Net NPAs						
Opening Balance						
Add: Fresh additions during the year						
Less: Reductions during the year						
Closing Balance						
Floating Provisions						
Opening Balance						
Add: Additional provisions made during the year						
Less: Amount drawn down ¹⁸ during the year						
Closing balance of floating provisions						

Ratios (in percent)	Current Year	Previous Year
Gross NPA to Gross Advances	2.81% (49.31)	3.51% (55.76)
Net NPA to Net Advances	0.00	0.00
Provisional coverage Ratio \$	127%	139%

\$ Total P & L a/c/NPA*100



धी मांडवी मर्कन्टाईल को-ओपरेटीव बँक ली.

२०२४-२५ना वर्षनो अहेवाल

(b). Sector-wise Advances and Gross NPAs

Sr, No	Sector	Current Year			Previous Year		
i)	Priority Sector						
a	Agriculture and allied activities	05	11.21	0.00			
b	Advances to industries sector eligible as priority sector lending	169	1197.96	33.28	257	1129.55	35.87
c	Services						
d	Personal loans						
	Subtotal (i)	174	1209.17	33.28	257	1129.55	35.87
II)	Non-priority Sector						
a	Agriculture and allied activities						
b	Industry						
c	Services						
d	Personal loans	49	25.15	1.63	47	30.25	1.01
e	Other	336	522.41	14.40	336	427.11	18.88
	Sub-Total (ii)	385	547.56	16.03	383	457.36	19.89
	Total (I + II)	559	1756.73	49.31	640	1586.91	55.76

*Banks shall also disclose in the format above, sub-sectors where the outstanding advances exceeds 10 percent of the outstanding total advances to that sector. For instance, if a bank's outstanding advances to the mining industry exceed 10 percent of the outstanding total advances to 'Industry' sector it shall disclose details of its outstanding advances to mining separately in the format above under the 'Industry' sector.

(c). Details of accounts subjected to restructuring

		Agri & allied activity		Corporates (excluding MSME)		Micro, Small and Medium Enterprises (MSME)		Retail (excluding agriculture and MSME)		Total	
		Current Year	Previous Year	Current Year	Previous Year	Current Year	Previous Year	Current Year	Previous Year	Current Year	Previous Year
Standard	Number of borrowers	0	0	0	0	0	0	0	0	0	0
	Gross Amount (₹ crore)	0	0	0	0	0	0	0	0	0	0
	Provision held (₹ crore)	0	0	0	0	0	0	0	0	0	0
Subs	Number of	0	0	0	0	0	0	0	0	0	0



શ્રી માંડવી મર્કન્ટાઇલ કો-ઓપરેટીવ બેંક લી.

૨૦૨૪-૨૫ના વર્ષનો અહેવાલ

stand ard	borrowers											
	Gross Amount (₹ crore)	0	0	0	0	0	0	0	0	0	0	0
	Provision held (₹ crore)	0	0	0	0	0	0	0	0	0	0	0
Doub tful	Number of borrowers	0	0	0	0	0	0	0	0	0	0	0
	Gross Amount (₹ crore)	0	0	0	0	0	0	0	0	0	0	0
	Provision held (₹ crore)	0	0	0	0	0	0	0	0	0	0	0
Total	Number of borrowers	0	0	0	0	0	0	0	0	0	0	0
	Gross Amount (₹ crore)	0	0	0	0	0	0	0	0	0	0	0
	Provision held (₹ crore)	0	0	0	0	0	0	0	0	0	0	0

(e). Fraud accounts

	Current year	Previous year
Number of frauds reported	0	0
Amount involved in fraud (₹ crore)	0	0
Amount of provision made for such frauds (₹ crore)	0	0
Amount of Unamortised provision debited from 'other reserves' as at the end of the year (₹ crore)	0	0

(f). Disclosure under Resolution Framework for COVID—19—related

Format for disclosure to be made half yearly ended September 30, 2024.

(Amounts in ₹ crore)

Type of borrower	Exposure to accounts classified as Standard consequent to implementation of resolution plan— Position as at the end of the previous half-year (A)	Of (A), aggregate debt that slipped into NPA during the half-year	Of (A) amount written off during the half-year	Of (A) amount paid by the borrowers during the half- year	Exposure to accounts classified as Standard consequent to implementation of resolution plan – Position as at the end of this half-year
Personal Loans	0	0	0	0	0
Corporate persons	0	0	0	0	0
Of which MSMEs	0	0	0	0	0
Others	0	0	0	0	0
Total	0	0	0	0	0

* As defined in section 3(7) of the Insolvency and Bankruptcy Code, 2016



धी मांडवी मर्कन्टाईल को-ओपरेटीव बँक ली.

२०२४-२५ना वर्षनो अहेवाल

Format for disclosure to be made half yearly ended March 31, 2025.

(Amounts in ₹ crore)

Type of borrower	Exposure to accounts classified as Standard consequent to implementation of resolution plan – Position as at the end of the previous half-year (A)	Of (A), aggregate debt that slipped into NPA during the half - year	Of (A) amount written off during the half - year	Of (A) amount paid by the borrowers during the half - year	Exposure to accounts classified as Standard consequent to implementation of resolution plan – Position as at the end of this half-year
Personal Loans	0	0	0	0	0
Corporate persons	0	0	0	0	0
Of which MSMEs	0	0	0	0	0
Others	0	0	0	0	0
Total	0	0	0	0	0

* As defined in section 3(7) of the Insolvency and Bankruptcy Code, 2016

5. Exposures

a). Exposure to real estate sector

(Amount in ₹ Lakh)

Category	Current year	Previous Year
i) Direct exposure		
a) Residential Mortgages – Lending fully secured by mortgages on residential property that is or will be occupied by the borrower or that is rented. Individual housing loans eligible for inclusion in priority sector advances shall be shown separately. Exposure would also include non-fund based (NFB) limits.	163.94	157.62
b) Commercial Real Estate – Lending secured by mortgages on commercial real estate (office buildings, retail space, multipurpose commercial premises, multifamily residential buildings, multi tenanted commercial premises, industrial or warehouse space, hotels, land acquisition, development and construction, etc.). Exposure would also include non-fund based (NFB) limits;		
c) Investments in Mortgage-Backed Securities (MBS) and other securitized exposures –		
i.) Residential		
ii.) Commercial Real Estate		
iii) Indirect Exposure Fund based and non-fund-based exposures on National Housing Bank and Housing Finance Companies.		
Total Exposure to Real Estate Sector	163.94	157.62



ઘી માંડવી મર્કન્ટાઇલ કો-ઓપરેટીવ બેંક લી.

૨૦૨૪-૨૫ના વર્ષનો અહેવાલ

(b).Unsecured Advances

(Amount in ₹ Lakh)

Particulars	Current year	Previous Year
Total unsecured advances of the bank	0	0
Out of the above, amount of advances for which intangible securities such as charge over the rights, licenses, authority, etc. have been taken	0	0
Estimated value of such intangible securities	0	0

6. Concentration of deposits, advances, exposures and NPAs

a) Concentration of deposits

(Amount in ₹ Lakh)

Particulars	Current year	Previous Year
Total deposits of the twenty largest depositors	733.83	762.69
Percentage of deposits of twenty largest depositors to total deposits of the bank	9.79%	10.23%

b). Concentration of advances*

(Amount in ₹ Lakh)

Particulars	Current year	Previous Year
Total advances to the twenty largest borrowers	625.99	536.89
Percentage of advances to twenty largest borrowers to total advances of the bank	35.63%	33.83%

*Advances shall be computed based on credit exposure i.e. funded and non-funded limits including derivative exposures where applicable. The sanctioned limits or outstanding, whichever are higher, shall be reckoned. However, in the case of fully drawn term loans, where there is no scope for re-drawal of any portion of the sanctioned limit, banks may reckon the outstanding as the credit exposure.

c). Concentration of exposures

(Amount in ₹ Lakh)

Particulars	Current year	Previous Year
Total exposure to the twenty largest borrowers/customers	0	0
Percentage of exposures to the twenty largest borrowers/customers to the total exposure of the bank on borrowers/customers	0	0



धी मांडवी मर्कन्टाईल को-ओपरेटीव बँक ली.

२०२४-२५ना वर्षनो अहेवाल

d) Concentration of NPAs

(Amount in ₹ Lakh)

Particulars	Current year	Previous Year
Total Exposure to the top twenty NPA accounts	34.52	38.36
Percentage of exposures to the twenty largest NPA exposure to total Gross NPAs	70%	68.79%

7. Transfers to Depositor Education and Awareness Fund (DEA Fund)

(Amount in ₹ Lakh)

Sr.No.	Particulars	Current year	Previous Year
i)	Opening balance of amounts transferred to DEA Fund	75.73	63.69
ii)	Add: Amounts transferred to DEA Fund during the year	11.96	13.17
iii)	Less: Amounts reimbursed by DEA Fund towards claims	1.73	1.13
iv)	Closing balance of amounts transferred to DEA Fund	85.96	75.73

8. Disclosure of complaints

a) Summary information on complaints received by the bank from customers and from the Offices of Ombudsman.

(Amount in ₹ Lakh)

Sr.No.	Particulars	Current year	Previous Year
Complaints received by the bank from its customers			
1.	Number of complaints pending at beginning of the year	0	0
2.	Number of complaints received during the year	0	0
3.	Number of complaints disposed during the year	0	0
3.1	Of which, number of complaints rejected by the bank	0	0
4.	Number of complaints pending at the end of the year	0	0
Maintainable complaints received by the bank from Office of Ombudsman			
5.	Number of maintainable complaints received by the bank from Office of Ombudsman	0	0
5.1	Of 5, number of complaints resolved in favour of the bank by Office of Ombudsman	0	0



ઘી માંડવી મર્કન્ટાઇલ કો-ઓપરેટીવ બેંક લી.

૨૦૨૪-૨૫ના વર્ષનો અહેવાલ

	5.2	Of 5, number of complaints resolved through conciliation/mediation/advisories issued by Office of Ombudsman	0	0
	5.3	Of 5, number of complaints resolved after passing of Awards by Office of Ombudsman against the bank	0	0
6.		Number of Awards unimplemented within the stipulated time (other than those appealed)	0	0

Note: Maintainable complaints refer to complaints on the grounds specifically mentioned in Integrated Ombudsman Scheme, 2021 (Previously Banking Ombudsman Scheme, 2006) and covered within the ambit of the Scheme.

9. Disclosure of penalties imposed by the Reserve Bank of India

Sr No	Particulars	Amount
1	NIL	0

10. Disclosures on remuneration

Sr No	Particulars	Current year	Previous Year
1	NIL	0	0

11. Other Disclosures

a) Business ratios

	Particulars	Current year	Previous Year
i)	Interest Income as a percentage to Working Funds	6.71	6.34
ii)	Non interest income as a percentage to Working Funds	0.79	0.61
iii)	Cost of Deposits	5.80	5.55
iv)	Net Interest Margin	1.87	1.71
v)	Operating Profit as Percentage to Working Funds	0.64	0.41
vi)	Return on Assets	0.64	0.41
vii)	Business (deposits plus advances) per employee (in ₹ Lakh)	616.81	602.88
viii)	Profit per employee (in ₹ Lakh)	3.66	2.33



धी मांडवी मर्कन्टाईल को-ओपरेटीव बँक ली.

२०२४-२५ना वर्षनो अहेवाल

(b). Bancassurance business

Sr.No	Particulars	Current year	Previous Year
1	NIL	0.00	0.00
2	NIL	0.00	0.00

(c). Disclosures regarding Priority Sector Lending Certificates (PSLCs)

Sr No	Particulars---Category	PSLCs ---Amount
1	Priority Sector lending	NIL
2	Weaker Section Advances	NIL
3	Micro Finance	NIL

(d) Provision and contingencies

(Amount in lakh)

Provision Debited to Profit and Loss Account	Current Year	Previous Year
i) Provisions for NPI	—	—
ii) Amount Provided for Bad and Doubtful Debts	0.00	0.00
iii) Income Tax (including Short/excess provision of last year)	5.52	0.80
iv) Other Provisions and Contingencies (with details)		
Investment Depreciation	0.50	0.25
Long Term Finance Provision	0.00	0.00

(e). Payment of DICGC Insurance Premium

(Amount in ₹ crore)

Sr No.	Particulars	Current year	Previous Year
i	Payment of DICGC Insurance Premium	11.19	10.82
ii	Arrears in payment of DICGC premium	0.00	0.00

(f) Disclosure of facilities granted to directors and their relatives

(Amount in lakh)

Facilities granted to directors and their relatives	Amount
Fund Based :(Against Fixed Deposit)	
Outstanding at the beginning of the year	21.07
Addition during the year	0.00
Recovery during the year	21.05
Outstanding at the end of the year	0.02
Non Fund Based	0.00
Total	0.02

(g) Disclosure on amortisation of expenditure on account of enhancement in family pension of employee of banks

Not Applicable as our bank is not covered under the 11th Bipartite Settlement and joint Note dated November 11, 2020



ઘી માંડવી મર્કન્ટાઇલ કો-ઓપરેટીવ બેંક લી.

૨૦૨૪-૨૫ના વર્ષનો અહેવાલ

ANNEXURE - 1

AVAILABLE FOR SALE SECURITY AT THE END OF 31st MARCH, 2025

SR.	PARTICULARS	FACE VALUE	PURCHASE VALUE	MARKET VALUE	PROVISION REQUIRED	PROVISION IN I.D.R.
1	8.67% MH SDL 2026	20000000.00	20000000.00	20348300.00	-348300.00	
2	7.16% MH SDL 2026	41310000.00	41310000.00	41555711.88	-245711.88	
3	6.19% GOI 2034	200000000.00	200000000.00	194137400.00	5862600.00	
4	7.69% GOI FRB 2028	20000000.00	19950000.00	20114000.00	-164000.00	
5	7.18% GOI 2033	10000000.00	10008000.00	10363560.00	-355560.00	
6	7.69% GOI FRB 2028	20000000.00	19934000.00	20114000.00	-180000.00	
7	7.12% GJ SDL 2032	5000000.00	4910000.00	5048735.00	-138735.00	
8	6.93% GJ SDL 3031	10190000.00	9916908.00	10199405.37	-282497.37	
9	7.25% GUJ SDL 2032	10000000.00	10067375.00	10168460.00	-101085.00	
10	6.88% KARNATAKA SDL 2032	10000000.00	9869000.00	9964170.00	-95170.00	
	TOTAL	346500000.00	345965283.00	342013742.25	3951540.75	8221523.00

HELD FOR MATURITY SECURITY AT THE END OF 31st MARCH-2025

NO.	HELD FOR MATURITY	FACE VALUE	BOOK VALUE
1	6.19% GOI 2034	50000000.00	49845000.00
2	6.19% GOI 2034	100000000.00	99140000.00
3	6.19% GOI 2034	20000000.00	19827000.00
4	6.22% GOI 2035	10000000.00	9518000.00
	TOTAL	180000000.00	178330000.00

GOI SECURITY AT THE END OF 31st MARCH-2025

NO.	HELD FOR MATURITY	FACE VALUE	BOOK VALUE	MARKET RATE 31/03/2025	MARKET VALUE 31/03/2025
1	6.19% GOI 2034	50000000.00	49845000.00	97.0687	48534350.00
2	6.19% GOI 2034	100000000.00	99140000.00	97.0687	97068700.00
3	6.19% GOI 2034	20000000.00	19827000.00	97.0687	19413740.00
4	6.22% GOI 2035	10000000.00	9518000.00	97.0865	9708650.00
	TOTAL	180000000.00	178330000.00		174725440.00

આપણી પોતાની બેંક

કોમ્પ્યુટરાઈઝડ તેમજ વાતાનુકૂલીત

- ગ્રાહકોને સંતોષકારક ત્વરિત સેવા આપતી,
- ડીપોઝીટ પર સૌથી વધુ વ્યાજ આપતી,
- સહુથી ઓછા દરે ડી.ડી. કાઢી આપતી,
- R.T.G.S અને NEFT ની ઓનલાઇન સુવિધા,

- ઓનલાઇન ડ્રાફ્ટ કાઢી આપતી,
- ફેન્ડીંગ મશીન દ્વારા સ્ટેમ્પ પેપરના વેચાણની સેવા આપતી,
- લોકર્સની સગવડ તથા તેમાં બહેળી શ્રેણી ધરાવતી,
- પર્સનલ ચેકબુકની સગવડ આપતી,



આપની ડીપોઝીટ રીઝર્વ બેંક માન્ય સરકારી કોર્પોરેશનની વીમા યોજના ના હાલના નિયમ મુજબ ₹ ૫,૦૦,૦૦૦ સુધી સુરક્ષિત છે. અને તેનું પ્રીમીયમ બેંક દ્વારા નિયમિત રીતે ભરાય છે.



ઘી માંડવી મર્કન્ટાઇલ કો-ઓપરેટીવ બેંક લી.

૨૦૨૪-૨૫ના વર્ષનો અહેવાલ

બેંક કર્મચારીગણ



શ્રી ચતેશકુમાર એમ. મહેતા
(એકાઉન્ટન્ટ)



શ્રી પિનોદકુમાર કે. વેલાણી
(ઓફીસર)



શ્રી કેતનકુમાર સી. ઠક્કર
(ઓફીસર)



શ્રી વિજયકુમાર એમ. બારમેડા
(ઓફીસર)



શ્રી કેતનકુમાર કે. ઓઝા
(ક્લાર્ક કમ કેશીયર)



શ્રી અમીતકુમાર કે. જોષી
(ક્લાર્ક કમ કેશીયર)



શ્રી હાર્દિકકુમાર બી. જણસારી
(ક્લાર્ક કમ કેશીયર)



શ્રી અમીતકુમાર એમ. ગઢવી
(ક્લાર્ક કમ કેશીયર)



શ્રીમતી કિષ્નાબેન એ. હીરાણી
(ક્લાર્ક કમ કેશીયર)



કુ. હેની એસ. પુરોહિત
(ક્લાર્ક કમ કેશીયર)



શ્રી પિનોદકુમાર આર. ગોસ્વામી
(સબ સ્ટાફ)



શ્રી અઝીમલાલ આઈ. ઘોબી
(સબ સ્ટાફ)



શ્રી અતુલકુમાર જે. સેવક
(સબ સ્ટાફ)



શ્રી પંકજકુમાર કે. સાધુ
(સબ સ્ટાફ)



ઘી માંડવી મર્કન્ટાઇલ કો-ઓપરેટીવ બેંક લી.

જી.ટી.રોડ, માંડવી-કચ્છ. ફોન-૦૨૮૩૪-૨૨૪૧૨૪, ૨૩૨૩૨૪, ૨૨૨૧૦૪

Website : www.mandvibank.in • E-mail : mmc@mandvibank.in

પ્રગતિના સોપાન

વર્ષ	સભ્ય સંખ્યા	શેર ભંડોળ	રીઝર્વ અન્ય ફંડ	થાપણો	ઘિરાણ	નફો	ઓડીટ વર્ગ	ડિવીડન્ડ
૧૯૯૬-૯૭	૧૦૨૨	૨૫,૯૩,૦૦૦		૭૦,૦૧,૩૫૬	૪૬,૩૮,૧૨૪	૬૫,૨૩૨	અ	—
૨૦૦૦-૦૧	૧૩૦૧	૨૭,૬૧,૦૦૦	૫૦,૫૩,૫૪૪	૩,૨૫,૫૫,૫૭૬	૨,૧૬,૯૩,૯૦૦	૨૨,૫૩,૨૮૪	અ	૧૨%
૨૦૦૫-૦૬	૨૩૮૬	૬૧,૯૩,૫૦૦	૭૪,૯૮,૩૩૦	૧૧,૪૯,૩૧,૯૯૫	૫,૮૧,૨૯,૮૦૧	૧૫,૦૨,૪૨૮	અ	૧૨%
૨૦૧૦-૧૧	૩૯૬૨	૯૬,૯૫,૦૦૦	૨,૦૨,૨૭,૧૩૨	૩૯,૩૦,૫૬,૧૬૯	૧૨,૩૯,૩૩,૦૨૬	૪૧,૩૭,૪૧૪	અ	૧૨%
૨૦૧૫-૧૬	૫૨૮૯	૯૨,૨૮,૦૦૦	૩,૫૪,૭૮,૫૪૧	૫૧,૪૪,૭૪,૫૭૨	૧૯,૩૮,૦૩,૨૯૩	૪૨,૭૨,૭૦૧	અ	૧૨%
૨૦૨૦-૨૧	૫૬૨૯	૯૨,૦૫,૫૦૦	૪,૭૩,૦૮,૩૯૦	૬૯,૯૪,૬૯,૭૫૫	૨૦,૫૭,૭૧,૮૫૨	૩૫,૨૪,૧૭૩	અ	૧૨%
૨૦૨૧-૨૨	૫૬૪૫	૯૧,૯૧,૫૦૦	૫,૧૨,૧૬,૨૧૪	૭૦,૪૫,૧૭,૪૯૮	૧૮,૧૧,૬૭,૯૯૮	૪૦,૮૫,૮૨૮	અ	૧૨%
૨૦૨૨-૨૩	૫૬૮૩	૯૧,૫૬,૫૦૦	૫,૭૬,૮૨,૧૪૫	૭૧,૧૮,૧૨,૬૧૭	૧૪,૬૪,૨૩,૯૫૫	— ૨૭,૨૯,૨૦૨ પ્રોવિઝનલ લોસ	અ	—
૨૦૨૩-૨૪	૫૭૩૧	૯૧,૬૪,૦૦૦	૫,૩૫,૭૩,૫૨૦	૭૪,૫૬,૨૫,૨૩૦	૧૫,૮૬,૯૧,૪૫૬	૭,૭૦,૫૦૧ અગાઉના વર્ષનું પ્રોવિઝનલ લોસ બાદ કર્ચા પછીનો નફો	અ	૬%
૨૦૨૪-૨૫	૫૩૫૩	૮૯,૪૩,૦૦૦	૪,૮૨,૭૬,૬૩૮	૭૪,૯૫,૪૫,૦૮૮	૧૭,૫૬,૭૨,૬૪૪	૫૪,૮૨,૮૯૯	અ	૧૨% સૂચિત

રોકડ વ્યવહાર ઉપરાંત તમામ બેન્કિંગ કામકાજ

સોમવાર થી શનિવાર

સવારના ૧૦.૦૦ થી બપોરના ૪.૦૦ સુધી

(જાહેર રજા તેમજ દરેક મહિનાના બીજા અને ચોથા શનિવાર સિવાય)